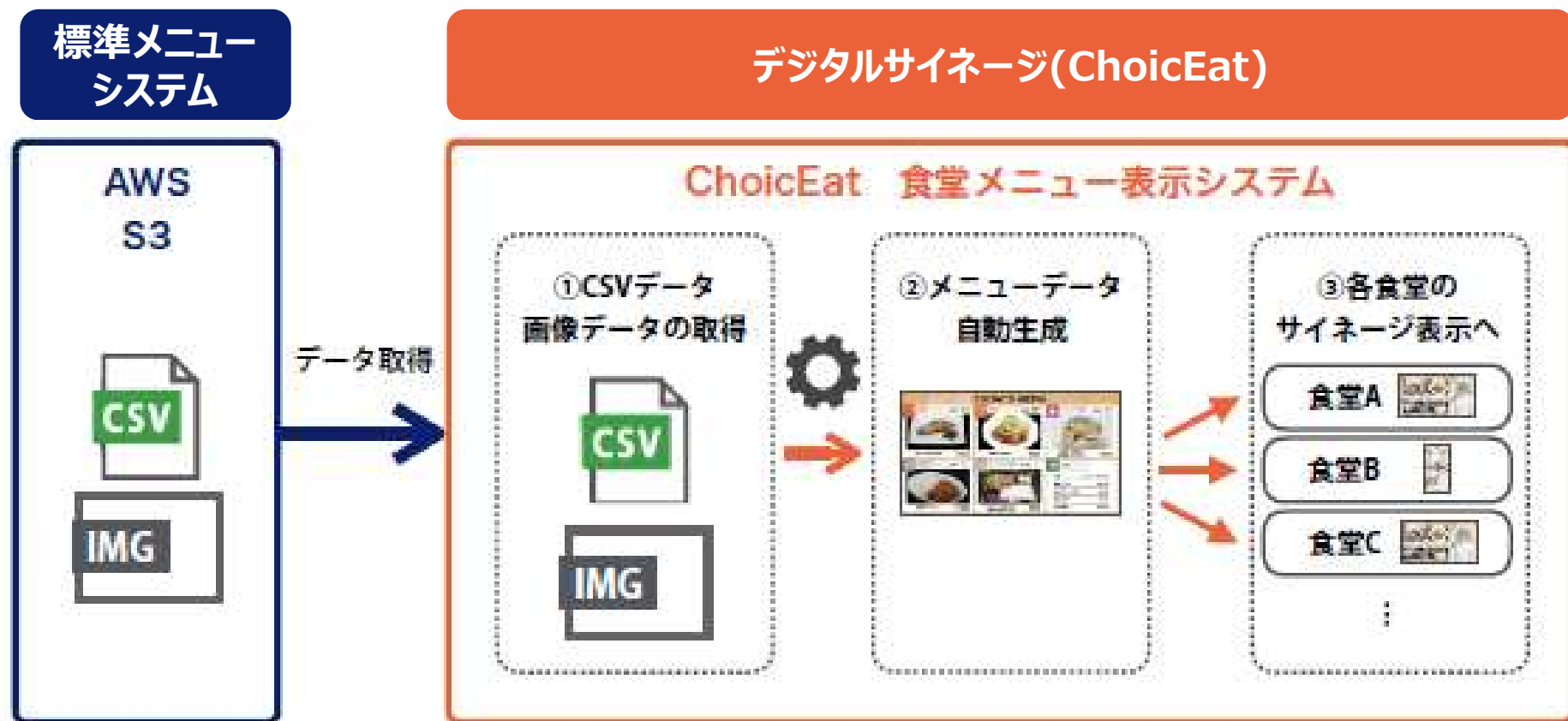


デジタルサイネージ運用説明資料



シダックスコントラクトフードサービス株式会社
MDCS

標準メニュー連動



【参考】

～24:00 シダックスメニュー更新
24:00～03:00 標準メニューシステム（ソフトム）更新作業(3時間)
03:00～05:00 デジタルサイネージ（ChoicEat）更新作業(2時間)
05:00 更新内容反映

朝イチの営業開始時刻は05:00が最初なので、こちらから逆算

アカウント種別

「ChoicEat」は2つのアカウント権限に分かれます

○ユーザーアカウント

食堂サイネージを操作するためのアカウントで、各食堂ごとにアカウントが発行されます。食堂アカウントは自身の店舗のみ操作が可能です。メインとなる機能は「売り切れ」などのバッチ表示や店舗独自のメニューを登録したり画像を入れ替えたりするなど、メニュー管理を行います。

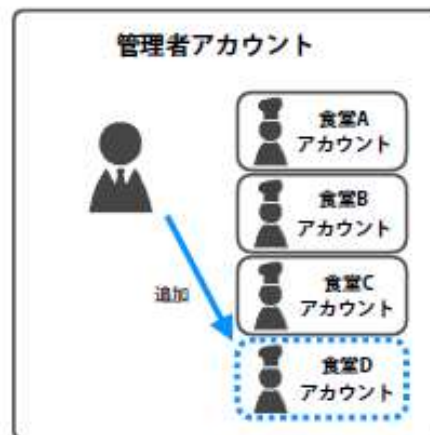


3つのアカウント管理

- ①糸崎食堂 1階 (縦型)
- ②糸崎食堂 2階 (縦型)
- ③古浜・和田沖食堂 (横型×2台)

○管理者アカウント

食堂アカウントの管理を行うためのアカウントです。食堂アカウントの追加設定が主な機能となります。各食堂のメニュー構成や必要とするディスプレイの台数や表示構成に合わせて、アカウントの設定を行います。アカウントの追加機能のほかに設定内容の変更や、各食堂の操作画面へのログイン機能により登録されている全食堂店舗のサイネージ表示を操作することが可能です。



管理者アカウント

MDCS/メニュー開発室が管理

取り込み情報

取り込み可能なCSVデータのデータの型、桁数は以下になります。
データの型、桁数の条件が満たされていない項目を含むレコードは取り込みができません。

No.	項目名	データの型	桁数	データ区分説明
1	店舗コード	文字列	8	半角数値 99999999まで 空欄不可
2	開食日	文字列	8	yyyymmdd 空欄不可
3	サイネージ番号	文字列	2	0埋めで2桁 01~50まで 空欄不可
4	店舗名			参照しない
5	カテゴリ			参照しない
6	食糧グループ	文字列	2	最大20まで
7	食糧グループ詳細	数値	2	最大20まで
8	営業区分			参照しない
9	メニューコード	文字列	14	半角英数字
10	セットメニューコード			参照しない
11	料理コード			参照しない
12	メニュー名			参照しない
13	お客様名称	文字列	26	26文字まで
14	店舗料理			参照しない
15	メニュー名(英語)			参照しない
16	野菜分量			参照しない
17	エネルギー kcal	数値	4	9999 まで
18	水分 g	数値	5,1	99999.9 まで
19	たんぱく質 g	数値	3,1	999.9 まで
20	脂質 g	数値	3,1	999.9 まで
21	炭水化物 g	数値	4,1	9999.9 まで
22	ナトリウム mg	数値	5	99999 まで
23	カリウム mg	数値	5	99999 まで
24	カルシウム mg	数値	4	9999 まで
25	マグネシウム mg	数値	4	9999 まで
26	リン mg	数値	4	9999 まで
27	鉄 mg	数値	2,1	99.9 まで
28	亜鉛 mg	数値	2,1	99.9 まで
29	銅 mg	数値	2,2	99.99 まで
30	マンガン mg	数値	2,2	99.99 まで
31	レチノール当量 µg	数値	5	99999 まで
32	ビタミンD µg	数値	3,1	999.9 まで
33	αトコフェロール mg	数値	2,1	99.9 まで
34	ビタミンK µg	数値	4	9999 まで
35	ビタミンB1 mg	数値	2,2	99.99 まで
36	ビタミンB2 mg	数値	2,2	99.99 まで
37	ナイアシン mg	数値	3,1	999.9 まで
38	ビタミンB6 mg	数値	2,2	99.99 まで
39	ビタミンB12 µg	数値	2,1	99.9 まで
40	葉酸 µg	数値	4	9999 まで
41	パントテン酸 mg	数値	2,2	99.99 まで

店舗情報

栄養成分

No.	項目名	データの型	桁数	データ区分説明
42	ビタミンC mg	数値	3	999 まで
43	飽和脂肪酸 g	数値	3,2	999.99 まで
44	一価不飽和脂肪酸 g	数値	3,2	999.99 まで
45	多価不飽和脂肪酸 g	数値	2,2	99.99 まで
46	コレステロール mg	数値	4	9999 まで
47	食物繊維水溶性 g	数値	2,1	99.9 まで
48	食物繊維不溶性 g	数値	2,1	99.9 まで
49	食物繊維総量 g	数値	2,1	99.9 まで
50	食塩相当量 g	数値	2,1	99.9 まで
51	ヨウ素 µg	数値	3	999 まで
52	セレン µg	数値	3	999 まで
53	クロム µg	数値	2	99 まで
54	モリブデン µg	数値	4	9999 まで
55	ビオチン µg	数値	3,1	999.9 まで
56	卵	数値	1	0:未設定 1:設定あり 2:未チェック
57	乳	数値	1	0:未設定 1:設定あり 2:未チェック
58	小麦	数値	1	0:未設定 1:設定あり 2:未チェック
59	そば	数値	1	0:未設定 1:設定あり 2:未チェック
60	落花生	数値	1	0:未設定 1:設定あり 2:未チェック
61	えび	数値	1	0:未設定 1:設定あり 2:未チェック
62	かに	数値	1	0:未設定 1:設定あり 2:未チェック
63	あわび	数値	1	0:未設定 1:設定あり 2:未チェック
64	いか	数値	1	0:未設定 1:設定あり 2:未チェック
65	いくら	数値	1	0:未設定 1:設定あり 2:未チェック
66	オレシジ	数値	1	0:未設定 1:設定あり 2:未チェック
67	カシューナッツ	数値	1	0:未設定 1:設定あり 2:未チェック
68	キウイ	数値	1	0:未設定 1:設定あり 2:未チェック
69	牛肉	数値	1	0:未設定 1:設定あり 2:未チェック
70	くるみ	数値	1	0:未設定 1:設定あり 2:未チェック
71	ごま	数値	1	0:未設定 1:設定あり 2:未チェック
72	さけ	数値	1	0:未設定 1:設定あり 2:未チェック
73	さば	数値	1	0:未設定 1:設定あり 2:未チェック
74	大豆	数値	1	0:未設定 1:設定あり 2:未チェック
75	鶏肉	数値	1	0:未設定 1:設定あり 2:未チェック
76	豚肉	数値	1	0:未設定 1:設定あり 2:未チェック
77	まつたけ	数値	1	0:未設定 1:設定あり 2:未チェック
78	もも	数値	1	0:未設定 1:設定あり 2:未チェック
79	やまいも	数値	1	0:未設定 1:設定あり 2:未チェック
80	りんご	数値	1	0:未設定 1:設定あり 2:未チェック
81	ゼラチン	数値	1	0:未設定 1:設定あり 2:未チェック
82	バナナ	数値	1	0:未設定 1:設定あり 2:未チェック
83	アーモンド	数値	1	0:未設定 1:設定あり 2:未チェック
84	販売価格	数値	4	整数4桁
85	キャッチフレーズ			参照しない
86	強固区分コード	文字列	2	0埋めで2桁 01~53まで
87	強固区分			参照しない
88	定食	数値	1	0:表示しない 1:定食
89	サステナブル	数値	1	0:表示しない 1:サステナブル
90	更新日	文字列	8	yyyymmdd
91	削除	数値	1	0:削除対象外 1:削除対象

栄養成分

原材料

メニュー情報

初期登録

管理者権限

本部にて設定フォロー

食堂アカウントの設定

- 1 追加する食堂の食堂名、店舗コード、ログインPASSを設定します。
※店舗コードはCSVデータに出力される値と一致するようにしてください

サイネージ番号、カテゴリ名称、アイコンの設定

- 2 使用するサイネージ番号を選択し、それぞれにカテゴリ名称とカテゴリアイコンを設定します。

スケジュールの設定

- 3 追加する食堂店舗の営業区分と、その営業区分に対して放映スケジュールを設定します。

一覧表示メニューの設定

- 4 一覧表示メニューの表示台数とレイアウトを選択し、②で設定したカテゴリの表示位置を設定します。

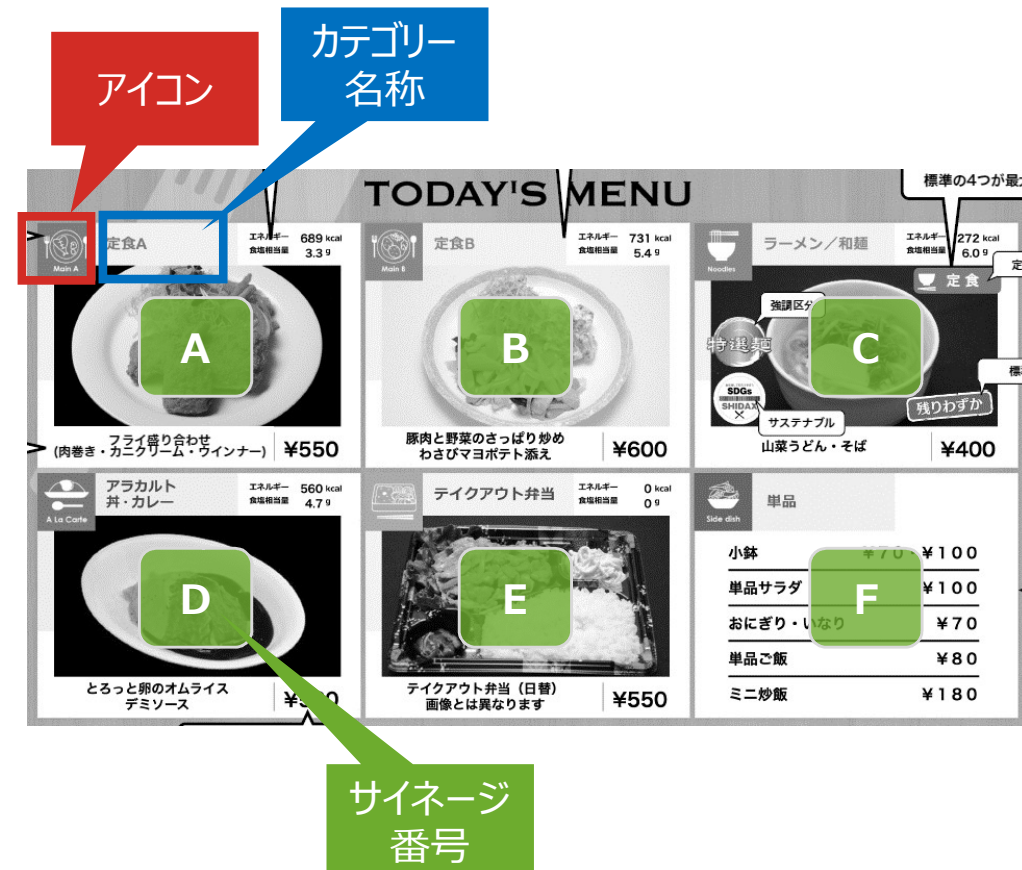
個別表示メニューの設定

- 5 ④で設定した一覧表示メニューの表示台数、個別表示を行う台数とメニューを設定します。

栄養成分表示とアレルギー表示の設定

- 6 栄養成分項目・アレルギー項目を選択します。
ここで選択した項目が、CSVデータに出力される値から取得されます

初期登録完了



表示枠設定

管理者権限

食堂アカウント・メニュー表示設定画面

管理者画面

2. サイネージ番号、カテゴリ名称、アイコンの指定 2/7

利用するサイネージ番号にチェックを入れ、それぞれカテゴリ名とアイコン名を設定します。
⑤がついた項目⑥一度登録を完了すると編集不能になりますのでご注意ください。

サイネージ番号*	カテゴリ名称	アイコン
1	日替わり定食A	デザイン1 1_メインA
2	日替わり定食B	デザイン2 2_メインB
3	日替わり定食C	デザイン3 3_メインC
4	カレー	デザイン1 1_カレー
5	丼	デザイン2 2_丼
6	おすすめ膳	デザイン3 3_お徳目

Free1	定番メニューA	デザイン1 1_お徳目
Free2	定番メニューB	デザイン1 1_お徳目
Free3	日替わり小鉢	デザイン2 2_お徳目
Free4	イベント案内	デザイン2 2_お徳目
Free5	インフォメーション	デザイン1 1_お徳目
Free6	定休日のお知らせ	アイコンを使用しない

■カテゴリアイコン一覧

	項目	デザイン1	デザイン2	デザイン3
1	メインA			
2	メインB			
3	メインC			
4	メイン			
5	ハッシュ			
6	スペシャル			
7	アラカルト			
8	カレー			
9	サラダ			
10	スープ			
11	デザート			
12	パスタ			
13	ブラス			
14	ライス			
15	フィッシュ			
16	サイド			
17	チュウメン			
18	ランチ			
19	チョウショク			
20	スペシャルデザート			
21	ミート			
22	ベントウ			
23	お徳目			
24	デザート			
25	チョウショク			
26	ラーメン			
27	フランク			
28	ボウル			
29	インフォ			

複数の営業区分があり、メニューの表示の内容を時間ごとに分ける場合は設定が必要（例：朝食→昼食→深夜食等の場合）

食堂アカウント・メニュー表示設定画面

管理者画面

3.スケジュール設定 3/7

各曜日（月～日）に対して、営業区分ごとに放映スケジュールを設定します。
設定したスケジュールについては編集可能ですが、営業区分の一度登録を完了すると追加不可となりますのでご注意ください。

営業区分*		月 他の曜日に時間をコピー → リセット	火 他の曜日に時間をコピー → リセット	水 他の曜日に時間をコピー → リセット	木 他の曜日に時間をコピー → リセット	金 他の曜日に時間をコピー → リセット	土 他の曜日に時間をコピー → リセット	日 他の曜日に時間をコピー → リセット
営業区分 1	<input checked="" type="checkbox"/>	開始 08:00 終了 11:30	開始 08:00 終了 11:30	開始 08:00 終了 11:30	開始 08:00 終了 11:30	開始 08:00 終了 11:30	開始 終了	開始 終了
営業区分 2	<input checked="" type="checkbox"/>	開始 11:30 終了 16:00	開始 11:30 終了 16:00	開始 11:30 終了 16:00	開始 11:30 終了 16:00	開始 11:30 終了 16:00	開始 終了	開始 終了
営業区分 3	<input checked="" type="checkbox"/>	開始 16:00 終了 20:30	開始 16:00 終了 20:30	開始 16:00 終了 20:30	開始 16:00 終了 20:30	開始 16:00 終了 20:30	開始 終了	開始 終了
営業区分 4	<input type="checkbox"/>	開始 終了	開始 終了	開始 終了	開始 終了	開始 終了	開始 終了	開始 終了
営業区分 5	<input type="checkbox"/>	開始 終了	開始 終了	開始 終了	開始 終了	開始 終了	開始 終了	開始 終了
営業区分 6	<input type="checkbox"/>	開始 終了	開始 終了	開始 終了	開始 終了	開始 終了	開始 終了	開始 終了
営業区分 7	<input type="checkbox"/>	開始 終了	開始 終了	開始 終了	開始 終了	開始 終了	開始 終了	開始 終了
		開始 終了	開始 終了	開始 終了	開始 終了	開始 終了	開始 終了	開始 終了

レイアウト設定

管理者権限

表示できるメニュー数は6か8メニュー
縦か横を選択できる

※レイアウトイメージ

①6メニュー（横）

A	B	C
D	E	F

②8メニュー（横）

A	B	C	D
E	F	G	H

③6メニュー（縦）

A	B
C	D
E	F

④8メニュー（縦）

A	B
C	D
E	F
G	H

12 ③サインージ番号の割り当て

各一覧表示画面、レイアウトに応じて、表示したいサインージ番号を割り当てます

営業区分1 他の区分にも同じ値をコピーする▼

一覧ディスプレイ1

A	B	C
1	2	3
D	E	F
4	5	Free1

一覧ディスプレイ2

A	B
1	選ぶ
C	3
E	5

- 1: 日替わり定食A
- 2: 日替わり定食B
- 3: 日替わり定食C
- 4: カレー
- 5: 丼
- 6: おすすめ麺

表示する栄養成分及び原材料表示を選択

食堂アカウント・メニュー表示設定画面

管理者画面

6. 栄養成分表示とアレルギー表示 6/7

各項目を設定します。

14 ①栄養成分表示 最大6項目まで指定可能です。表示順に設定してください。

栄養成分1 エネルギー kcal	栄養成分2 たんぱく質 g	栄養成分3 脂質 g
栄養成分4 炭水化物 g	栄養成分5 食塩相当量 g	栄養成分6

15 ②アレルギー表示

☒ 必要 ☐ 不要

アレルギー項目 最大10項目まで指定可能です。表示順に設定してください。

アレルギー1 卵	アレルギー2 乳	アレルギー3 小麦	アレルギー4 そば	アレルギー5 落花生
アレルギー6 えび	アレルギー7 かに	アレルギー8	アレルギー9	アレルギー10

戻る 次へ

終了

※入力した内容を破棄して終了します。

ログイン情報

利用時は管理者から受け取ったURLにアクセスし、
下記のログインIDとパスワードを入力してログインしてください。

■ユーザー用 操作画面URL

[https://www.choiceat-scf.com/store/\(店舗コード*\)/login](https://www.choiceat-scf.com/store/(店舗コード*)/login)

URL内の(店舗コード)はユーザーごとによって異なります



ユーザー名

scf3桁

パスワード

mise店舗コード

ユーザー名	各アカウントごとに割り当てられるIDを入力します。 発行は管理者が行います。
パスワード	各アカウントごとに設定されたパスワードを入力します。 発行は管理者が行います。

営業日当日の作業

店舗権限

- ・表示データが正しいか最終確認

(タブレットからの操作)

- ・売切れ時バッチ表示
- ・メニュー写真等差し替え
- ・Bメニュー切り替え

サイネージ表示メニュー設定画面



パッチ選択

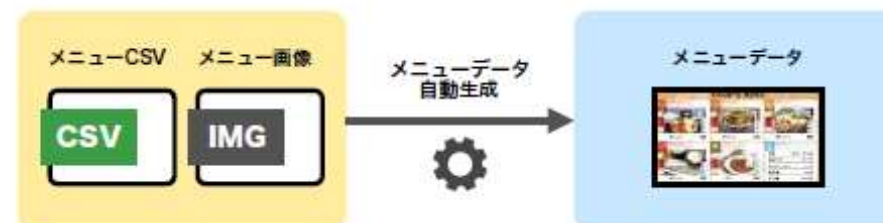
- ・売り切れました
- ・残りわずか
- ・メニューを変更しました
- ・準備中

↓

売り切れました SOLD OUT 残りわずか メニューを変更しました 準備中

サイネージ表示画面





標準メニューシステム連動とは異なる表示の場合は店舗で編集が可能

サイネージ表示画面

メニュー項目のうち以下が編集可能な項目となります

- A. メニュー名
- B. 価格
- C. 画像
- D. 栄養成分値
- E. アレルギ成分（含まれる・含まれない・未確認）
- F. 強調区分パッチ
- G. サスティナブルパッチ
- H. 定食パッチ

Eアレルギ成分

緑色	含まれる
黄色	含まれない
灰色	未確認







サイネージアイコン

概要

週間メニュー表に使用できるアイコンです。
メニューの種類や特徴を分かりやすくお客様に伝えることができます。

名称	アイコン
フェア	
特選麺	
冷やし麺 (中華)	
冷やし麺 (和麺)	
健美創菜	
ベジメシ	
すこやか ごはん (ちゃん と)	

名称	アイコン
すこやか ごはん (しっか り)	
U500	
ヴィーガ ン	
Rメ ニュー	
弁当・ テイクア ウト	
免疫力 UP	
ご当地	

名称	アイコン
コラボ	
サステナ ブル	
ライブ クック	
グレード アップ	
おすすめ	
リクエス ト メニュー	
New	

名称	アイコン
イベント メニュー	
限定	
定食	
汁・ 小鉢付き	
監修メ ニュー	
ヘルシー	
辛さマー ク	

サイネージアイコン

アイコン一覧

名称	アイコン	名称	アイコン	名称	アイコン	名称	アイコン
営業店名物		産直		大盛りあり		さかなの日	
ワールドメニュー		感謝 (サンキュ)		スペシャル		スマートミール	
ワンプレート		応援		ボリュームアップ		ご飯・汁付き	
セルフ		記念		管理栄養士おすすめ		ご飯・汁・小鉢付き	
大好評		デザート付き		減塩		汁付き	
スタミナ		健康米付き		適塩			
盛り放題		半ライス付き		出来立て			

メニユー編集

店舖權限

[illegible]

メニュー編集画面

管理画面A

検索日
2023-10-27

更新日時
2023-10-27

14 更新ボタン

更新ボタン

6 メニュー名
(全角12文字以内)

コシ旨とろとろのハゲンワカメ
パインアップス

7 画像アップロード

コシ旨とろとろのハゲンワカメ_160803450-46.jpg

イメージを選択

8 価格

410

9 エネルギー Kcal

TR

たんぱく質 g

13.3

脂質 g

13.3

炭水化物 g

13.4

食塩相当量 g

10.9

10 例

音で入力

音で入力

茶

音で入力

小麦

音で入力

そば

音で入力

強利急

音で入力

天び

音で入力

力に

音で入力

11 検索区分

メニュー

12 サマディナブル

☐

13 変更


☐

15 登録

登録

ロック機能

次のメニュー取り込み時にデータが上書きされないようにメニューデータをロック ON にすると、メニューデータがロックの状態となります。
ロックしたメニューデータは、メニューデータベース画面にて青色になります

検索区分	メニュー名	画像	価格 (円)	商品説明	アレルギー	栄養成分	サマディナブル	変更
検索区分 1,000 (13.3)	お味噌汁メニュー-100		200	エビ・大豆・鶏肉・人参・大根・豆腐・味噌・醤油・酒・油・塩・砂糖・酢・卵・牛乳・ヨーグルト・パン・ケーキ・アイス・デザート・飲み物・調味料・その他	卵・大豆・鶏肉・人参・大根・豆腐・味噌・醤油・酒・油・塩・砂糖・酢・卵・牛乳・ヨーグルト・パン・ケーキ・アイス・デザート・飲み物・調味料・その他	エネルギー 100kcal たんぱく質 10g 脂質 5g 炭水化物 10g 食塩相当量 1g	<input checked="" type="checkbox"/>	<input type="checkbox"/>

御見積書（食堂デジタルサイネージ表示システム）

〇〇〇 御中

シダックスコントラクトフードサービス株式会社
〇〇支店

御見積金額（初期費用）※税込 **¥726,100**
御見積金額（年間費用）※税込 **¥237,600**（月額 ¥19,800）

初期導入費用

種別	詳細		数量	単価	金額
	<食堂システム表示システム一式>				
ディスプレイ	6 5 インチ 4 K液晶ディスプレイ(有線LANモデル)	※ 1	1 台	250,800	250,800
スタンド	垂直型 可動式スタンド	※ 2	1 式	63,800	63,800
機種	モバイルルーター	※ 3	1 式	55,000	55,000
	Wi-Fi中継機	※ 4	1 台	24,200	24,200
	部材費（LANケーブル他）		1 式	5,500	5,500
タブレット	操作用 タブレット		1 式	49,500	49,500
	タブレット アプリインストール設定費		1 式	16,500	16,500
SI	設定調整費		1 式	22,000	22,000
	ネットワーク設定費		1 式	33,000	33,000
送料	運送費（浜松市内・通常軒先渡し）		1 式	8,800	8,800
出張	組み立て出張交通費		2 式	60,000	120,000
設置費	組み立て設置費		1 式	22,000	22,000
システム	初期設定費	※ 5	1 式	55,000	55,000
合 計					726,100

参考

種別	詳細		数量	単価	金額
ディスプレイ	5 5 インチ 4 K液晶ディスプレイ(有線LANモデル)		1 台	162,800	162,800
スタンド	垂直型 可動式楕円スタンド		1 台	104,500	104,500

月額費用

種別	詳細		数量	単価	金額
<月額>					
システム	システム利用料（初年度分）	※ 6	12 カ月	16,500	198,000
通信費	モバイルルーター通信料（月間1GB以内）	※ 6	12 カ月	3,300	39,600
合 計				19,800	237,600

特記事項
※1_ディスプレイはサイズや輝度、仕様違いで各種ラインナップしております。100Vの電源が必要です ※2_スタンドは設置場所により弊社で選定してご提案しております。ご要望があればお知らせください ※3_業務用のモバイルルーターで24時間稼働します。タブレット操作場所の天井付近に設置をお願いします ※4_ディスプレイに接続してインターネット接続します ※5_ご導入時、1台ごとサーバー設定にかかる費用です ※6_1年契約で、1年未満のご解約はできません。以降1年ごと更新となります。 2年目以降は更新時 別途ご請求させていただきます モバイルルーターの通信費は月間1GB以内の場合で、1GB超過毎に3,000円（税別）追加ご請求致します ※ 電源工事費、設置立会費、LAN敷設費は含まれておりません ※ 納入場所、納入時期、支払い方法は別途協議